

ПОРЯДОК РАБОТЫ НА ФОРУМЕ «ОБЩЕСТВЕННОЕ ОБСУЖДЕНИЕ ЗАКУПОК»

Для авторизации на форуме Заказчики используют свой логин-пароль для входа в АИС «Государственный заказ».

Форум Ханты-Мансийского автономного округа - Югры для проведения обязательного общественного обсуждения закупок

Поиск... Поиск
Расширенный поиск

Список форумов

FAQ Вход

Вход

Имя пользователя: vuan

Пароль: ****

Забыли пароль?
Повторно выслать письмо для активации учётной записи

Автоматически входить при каждом посещении
 Скрыть моё пребывание на форуме в этот раз

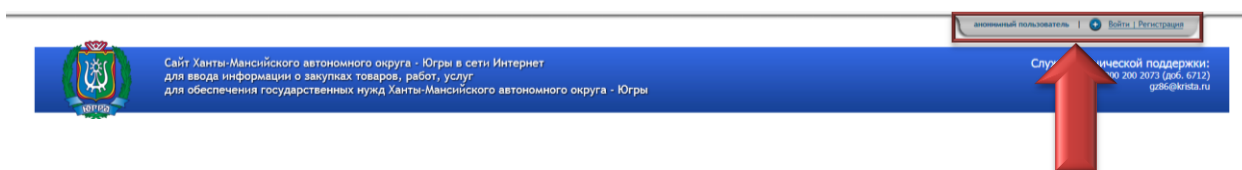
Вход

Участникам общественного обсуждения, которые не зарегистрированы в АИС «Государственный заказ», необходимо пройти регистрацию для форума.

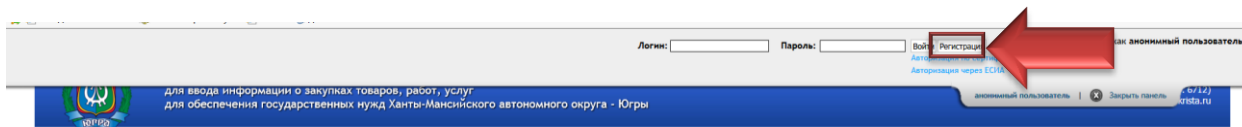
I. РЕГИСТРАЦИЯ НА ФОРУМЕ

Для регистрации необходимо:

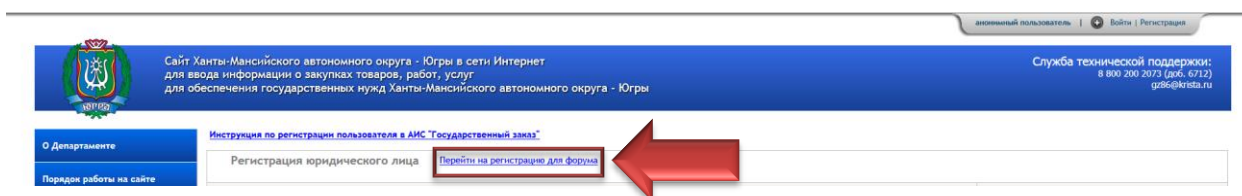
1. Зайти на главную страницу сайта www.ozhmao.ru
2. Открыть панель «Войти/Регистрация»



3. Нажать кнопку «Регистрация»



4. Перейти по ссылке Регистрация для пользователей форума



5. Заполнить поля регистрационной формы, нажать кнопку «Регистрация»

Логин: _____ Пароль: _____ [Выйти \(Регистрация\)](#) Вы подключены как анонимный пользователь
[Авторизация по сертификату](#)
[Авторизация через ЕСИА](#)

для ввода информации о закупках товаров, работ, услуг
для обеспечения государственных нужд Ханты-Мансийского автономного округа - Югры

анонимный пользователь | [Закрыть панель](#) 07/12/2015 ru

Инструкция по регистрации пользователя в АИС "Государственный заказ"

Регистрация физического лица [Перейти на регистрацию юридических лиц](#)

Поле	Значение
* Адрес электронной почты	Осталось символов:255
* Логин	Осталось символов:255
* Пароль	
* Подтверждение пароля	
В соответствии с требованиями статьи 9 Федерального закона от 27.07.06 № 152-ФЗ "О персональных данных", даю свое согласие Оператору на автоматизированную, а также без использования средств автоматизации обработку моих персональных данных с целью обеспечения полноты содержания сведений о размещении заказов в соответствии с Федеральным законом от 05.04.2013 №44-ФЗ "О контрактной системе в сфере товаров, работ, услуг для обеспечения государственных и муниципальных нужд". Предоставляю Оператору право осуществлять все действия (операции) с моими персональными данными, включая сбор, систематизацию, накопление, хранение, обновление, изменение, использование, обезличивание, блокирование, уничтожение, публикацию.	
* Введите изображенный код	

Регистрация доступные для редактирования

II. РАБОТА НА ФОРУМЕ

Форум Ханты-Мансийского автономного округа - Югры для проведения обязательного общественного обсуждения закупок

[Список форумов](#) [Личный раздел](#) [FAQ](#) [Выход \[vuanvuan \]](#)

Текущее время: 30 дек 2015 10:36 Предыдущее посещение: 30 дек 2015 09:47

Отметить форумы как прочтённые

ОБСУЖДЕНИЯ	ТЕМЫ	СООБЩЕНИЯ	ПОСЛЕДНЕЕ СООБЩЕНИЕ
Общественное обсуждение закупок товаров, работ, услуг для обеспечения нужд Ханты-Мансийского автономного округа - Югры	0	0	Нет сообщений

Необходимо выбрать нужный форум.

Для создания Общественного обсуждения необходимо создать Новую тему

Форум Ханты-Мансийского автономного округа - Югры для проведения обязательного общественного обсуждения закупок

[Список форумов < Обсуждения < Общественное обсуждение закупок товаров, работ, услуг для обеспечения нужд Ханты-Мансийского автономного округа - Югры](#)

[Личный раздел](#) [FAQ](#) [Выход \[vuanvuan \]](#)

Общественное обсуждение закупок товаров, работ, услуг для обеспечения нужд Ханты-Мансийского автономного округа - Югры

НОВАЯ ТЕМА * Отметить все темы как прочтённые • Тем: 0 • Страница 1 из 1

В этом форуме нет сообщений.

Показать темы за: Поле сортировки

[Вернуться в Список форумов](#)

Перейти:

Создание темы:

Forum of the Khanty-Mansi Autonomous Okrug
Югры для проведения обязательного общественного обсуждения закупок

Список форумов < Обсуждения < Общественное обсуждение закупок товаров, работ, услуг для обеспечения нужд Ханты-Мансийского автономного округа - Югры

Личный раздел FAQ Выход [vuanvuan]

Общественное обсуждение закупок товаров, работ, услуг для обеспечения нужд Ханты-Мансийского автономного округа - Югры

НОВАЯ ТЕМА

Заголовок:

B *i* u `Code` `Quote` `List` `List=` `[*]` `Img` `URL` Нормальный Цвет шрифта

Смайлики

BBCode ВКЛЮЧЕН
[img] ВКЛЮЧЕН
[flash] ВЫКЛЮЧЕН
[url] ВКЛЮЧЕН
Смайлики ВКЛЮЧЕНЫ

Предпросмотр Отправить

Настройки Добавить вложения

Если вы не хотите добавлять вложения, оставьте поля пустыми.

Имя файла: Выберите файл Файл не выбран

Комментарий к файлу:

Для прикрепления документов необходимо нажать кнопку «Добавить вложение», выбрать нужный файл, и нажать кнопку «Добавить файл». Файлы добавляются в списке снизу.

ОПУБЛИКОВАННЫЕ ВЛОЖЕНИЯ

Комментарий к файлу:

files (1).zip >

Предпросмотр Отправить

При нажатии на кнопку «Отправить» откроется сообщение о предварительной модерации.

Форум Ханты-Мансийского автономного округа - Югры для проведения обязательного общественного обсуждения закупок

Список форумов Личный раздел FAQ Выход [vuanvuan]

Информация

Сообщение было успешно отправлено, но должно быть одобрено модератором до того, как будет отображено на форуме. Вы будете уведомлены об одобрении вашего сообщения.

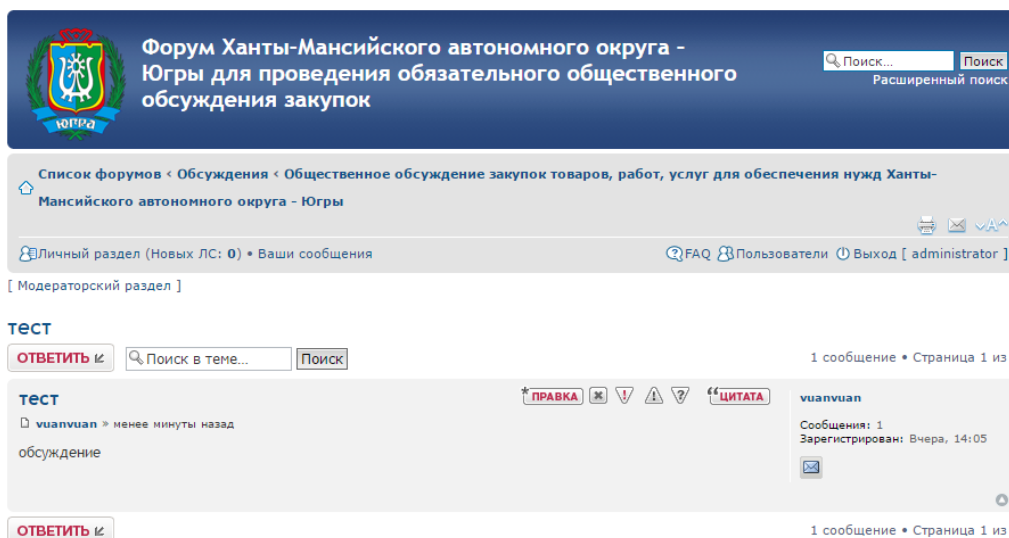
Вернуться в форум

Список форумов Удалить cookies форума • Часовой пояс: UTC + 5 часов

После проверки содержания темы администратором форума, тема будет опубликована на форуме.

После публикации темы на форуме можно приступать к обсуждению данной темы.

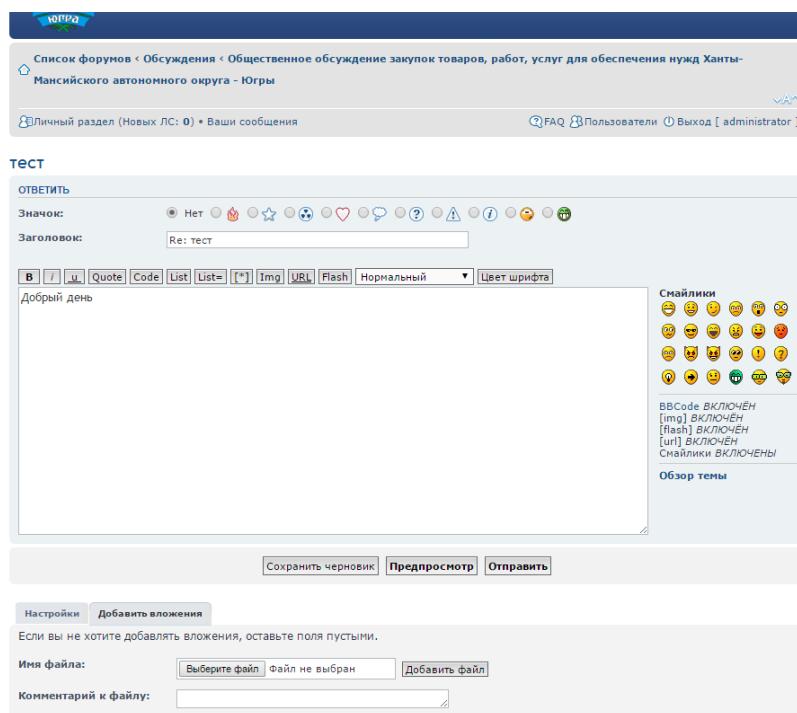
Для того, чтобы принять участие в обсуждении, нужно зайти в интересующее Вас обсуждение и нажать кнопку «Ответить»:



The screenshot shows a forum page with a blue header. The header contains the forum's logo and name: "Форум Ханты-Мансийского автономного округа - Югры для проведения обязательного общественного обсуждения закупок". Below the header, there is a navigation menu with links like "Список форумов", "Обсуждения", and "Общественное обсуждение закупок товаров, работ, услуг для обеспечения нужд Ханты-Мансийского автономного округа - Югры". A search bar is located in the top right corner. The main content area shows a post titled "ТЕСТ" by user "vuanvuan". The post content is "обсуждение". There are buttons for "ОТВЕТИТЬ" and "ПРАВКА" (edit). The user's profile information is visible on the right, including "Сообщения: 1" and "Зарегистрирован: Вчера, 14:05".

Далее необходимо ввести сообщение, при необходимости прикрепить вложение, после чего нажать кнопку «Отправить».

Все сообщения подлежат предварительной модерации администратором форума.



The screenshot shows the reply form for the forum. At the top, there is a navigation menu and a search bar. The main content area is titled "ОТВЕТИТЬ" (Reply). It includes a "Значок" (Icon) dropdown menu with options like "Нет", "Голос", "Звезда", etc. Below that is a "Заголовок:" (Subject) field with the text "Re: тест". The main text area contains the text "Добрый день". To the right of the text area is a "Смайлики" (Emojis) section with a grid of various emoji icons. Below the emoji section are links for "Всcode ВКЛЮЧЕН", "[img] ВКЛЮЧЕН", "[flash] ВКЛЮЧЕН", "[url] ВКЛЮЧЕН", and "Смайлики ВКЛЮЧЕНЫ". At the bottom of the form are buttons for "Сохранить черновик", "Предпросмотр", and "Отправить". Below the form is a "Настройки" (Settings) section with a "Добавить вложения" (Add attachments) button. A note says "Если вы не хотите добавлять вложения, оставьте поля пустыми." Below this are fields for "Имя файла:" (File name) with a "Выберите файл" (Select file) button and a "Добавить файл" (Add file) button, and a "Комментарий к файлу:" (File comment) field.